

# Resultate Wahl Gemeinderat

## Kennzahlen

Stimmberechtigte	2'614
Eingegangene Wahlzettel	1'023
Leere Wahlzettel	1
Ungültige Wahlzettel	13
Gültige Wahlzettel	1'009
Unveränderte Wahlzettel	497
Veränderte Wahlzettel	402
Ohne Parteibezeichnung	110
Stimmbeteiligung	39,14 %

## Vergleichszahlen Gemeindewahlen 2016

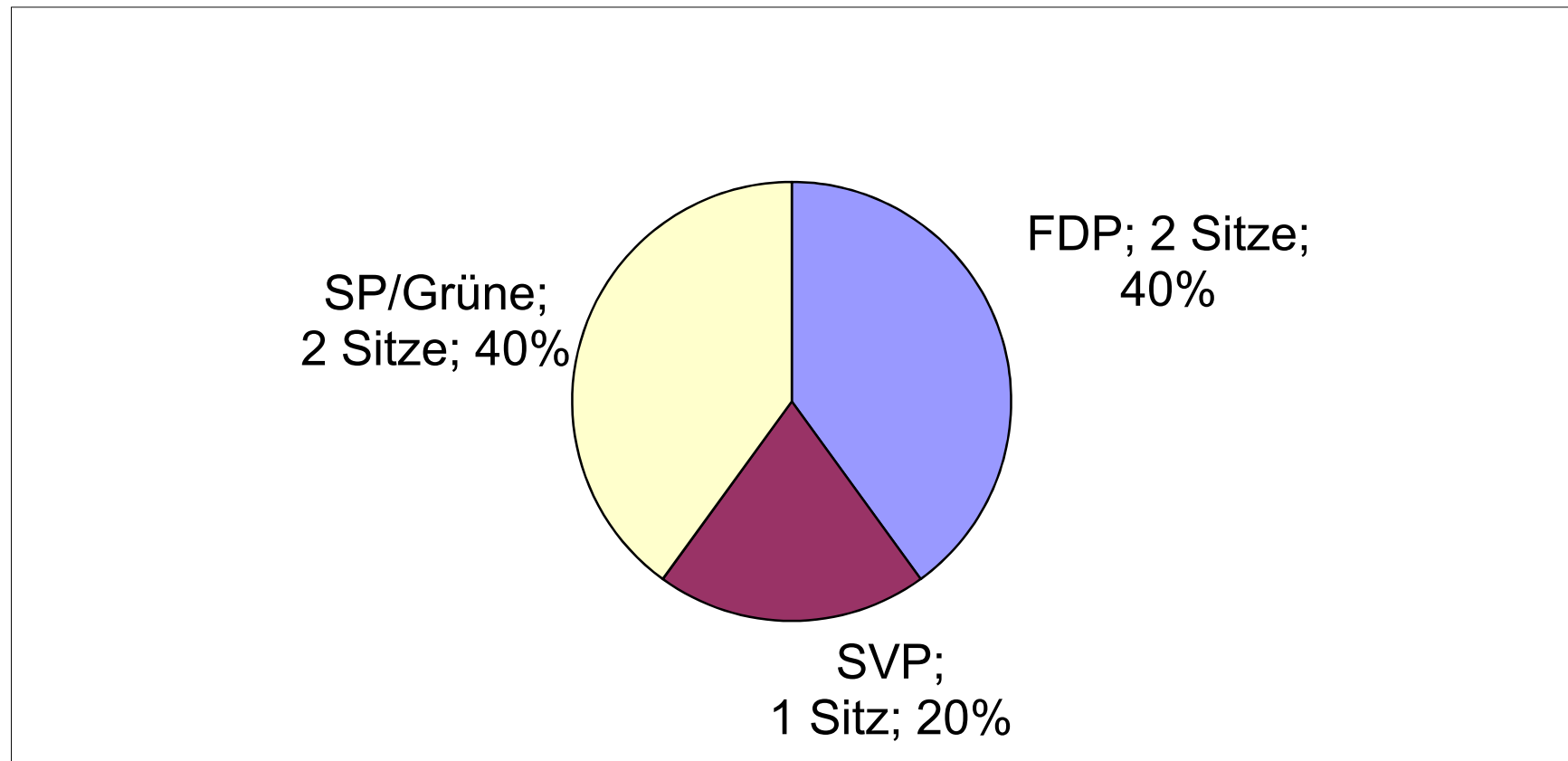
Liste	Wähler- stimmen	Wähler- anteil	Anzahl Mandate	Anteil Mandate
1 FDP (Freisinnig-Demokratische Partei)	1'528	40.8%	2	40%
2 SVP (Schweizerische Volkspartei)	748	19.9%	1	20%
3 SP (Sozialdemokratische Partei) und Grüne Kehrsatz	1'473	39.3%	2	40%
	3'749	100%	5	100%

Wahlbeteiligung 29.4%

## Verteilung der Sitze

Liste	Wähler- stimmen	Wähler- anteil	Anzahl Mandate	Anteil Mandate
1 FDP (Freisinnig-Demokratische Partei)	1'917	38.1%	2	40%
2 SP (Sozialdemokratische Partei) und Grüne Kehrsatz	1'864	37.1%	2	40%
3 SVP (Schweizerische Volkspartei)	1'249	24.8%	1	20%
	5'030	100%	5	100%

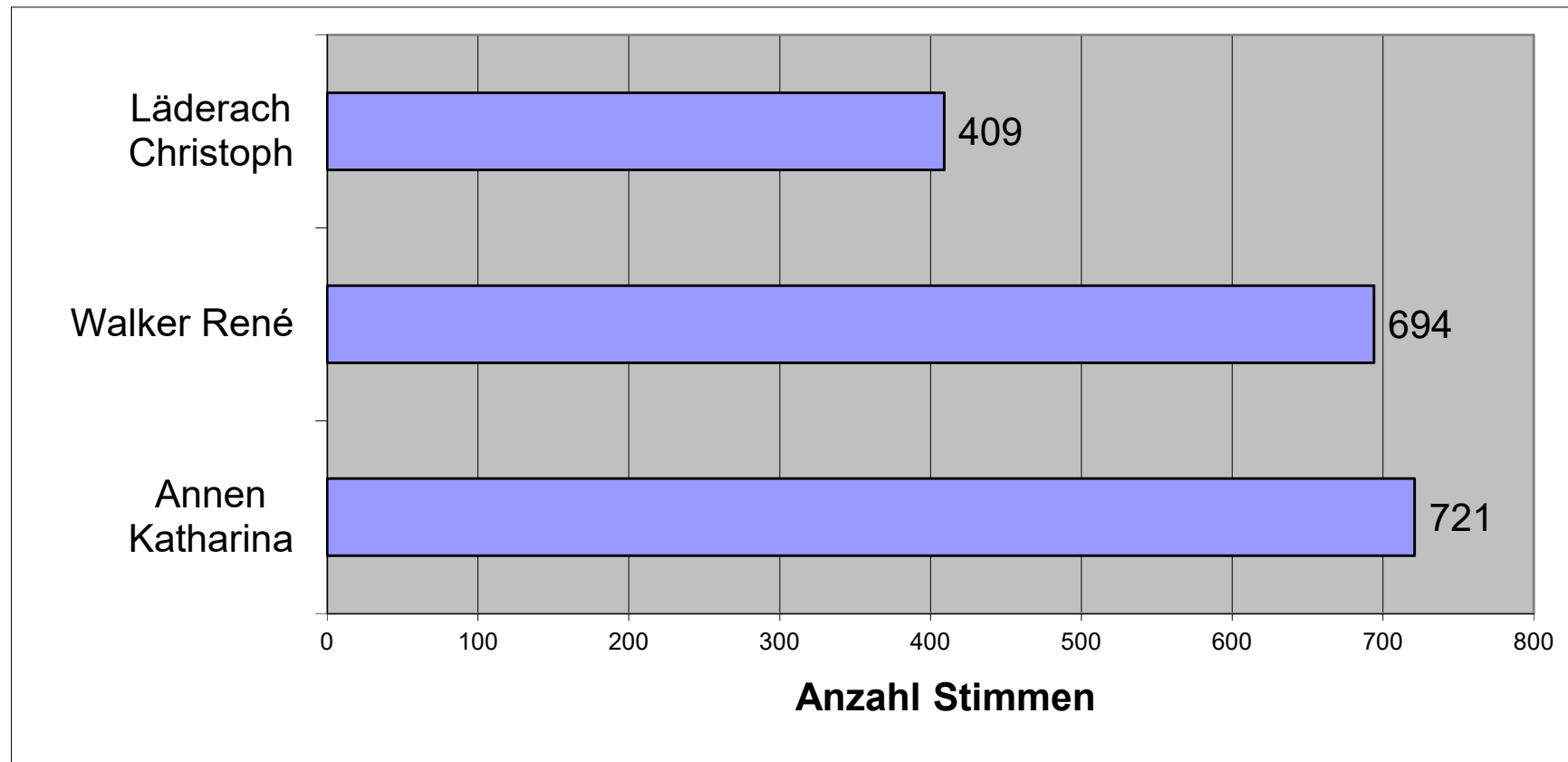
## Diagramm Sitzverteilung



## Liste 1 FDP (Freisinnig-Demokratische Partei)

Name	Stimmenzahl	Ergebnis	bisher/neu
Annen Katharina	721	gewählt	bisher
Walker René	694	gewählt	neu
Läderach Christoph	409	nicht gewählt	neu

## Diagramm Anzahl Stimmen pro Kandidat/in Liste 1

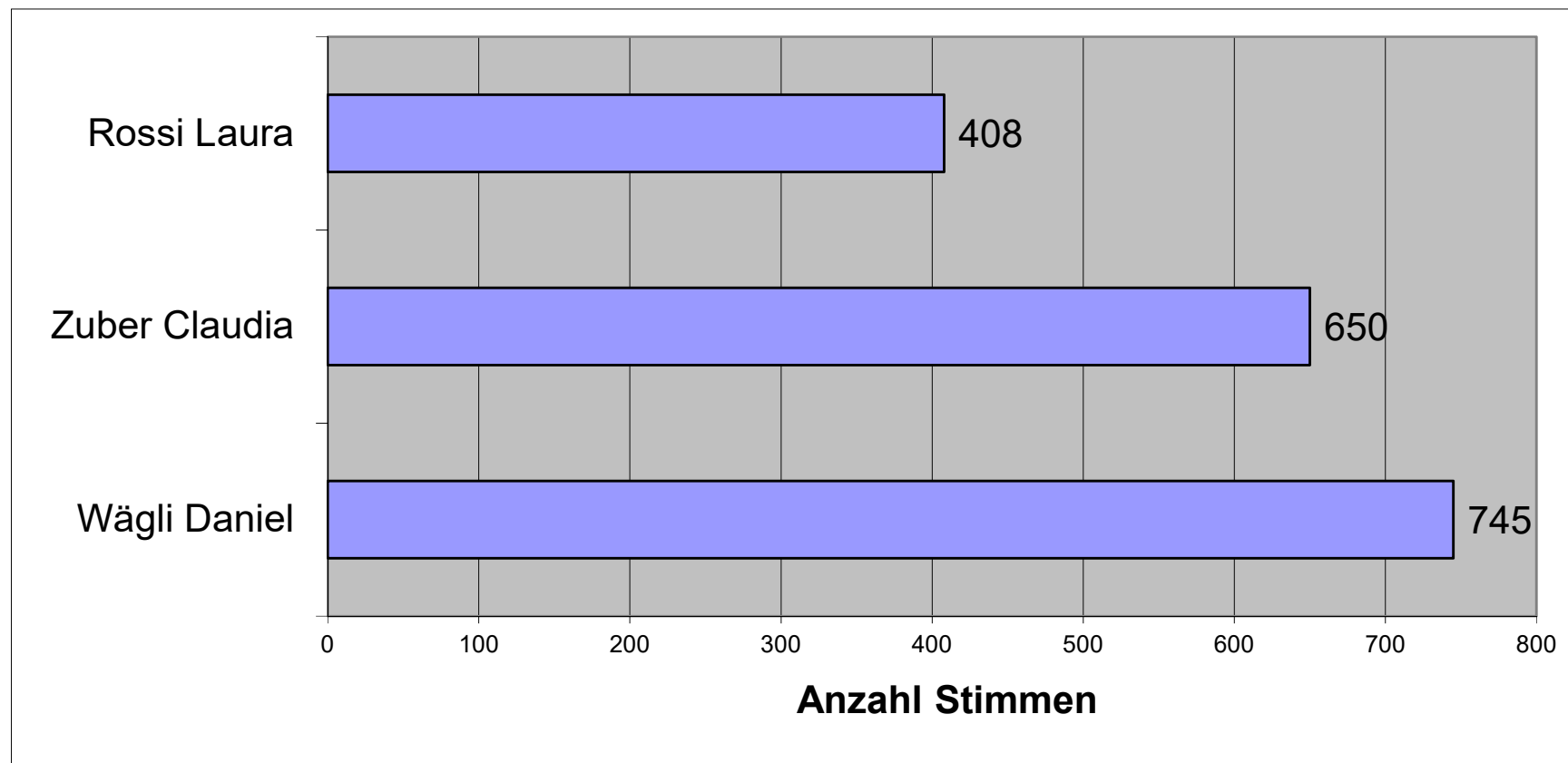


## Liste 2 SP (Sozialdemokratische Partei) und Grüne Kehrsatz

Name	Stimmenzahl	Ergebnis	bisher/neu
Wägli Daniel	745	gewählt	bisher
Zuber Claudia	650	gewählt	bisher
Rossi Laura	408	nicht gewählt	neu



## Diagramm Anzahl Stimmen pro Kandidat/in Liste 2



## Liste 3 SVP (Schweizerische Volkspartei)

Name	Stimmenzahl	Ergebnis	bisher/neu
Geiger Roland	564	gewählt	bisher
Malsori Bindi	369	nicht gewählt	neu
Grossenbacher Carina	264	nicht gewählt	neu

## Diagramm Anzahl Stimmen pro Kandidat/in Liste 3

