

# Resultate Wahl Gemeinderat

## Kennzahlen

Stimmberechtigte	2'736
Eingegangene Wahlzettel	1'064
Leere Wahlzettel	0
Ungültige Wahlzettel	23
Gültige Wahlzettel	1'041
Unveränderte Wahlzettel	595
Veränderte Wahlzettel	343
Ohne Parteibezeichnung	103
Stimmbeteiligung	38,89 %

## Vergleichszahlen Gemeindewahlen 2020

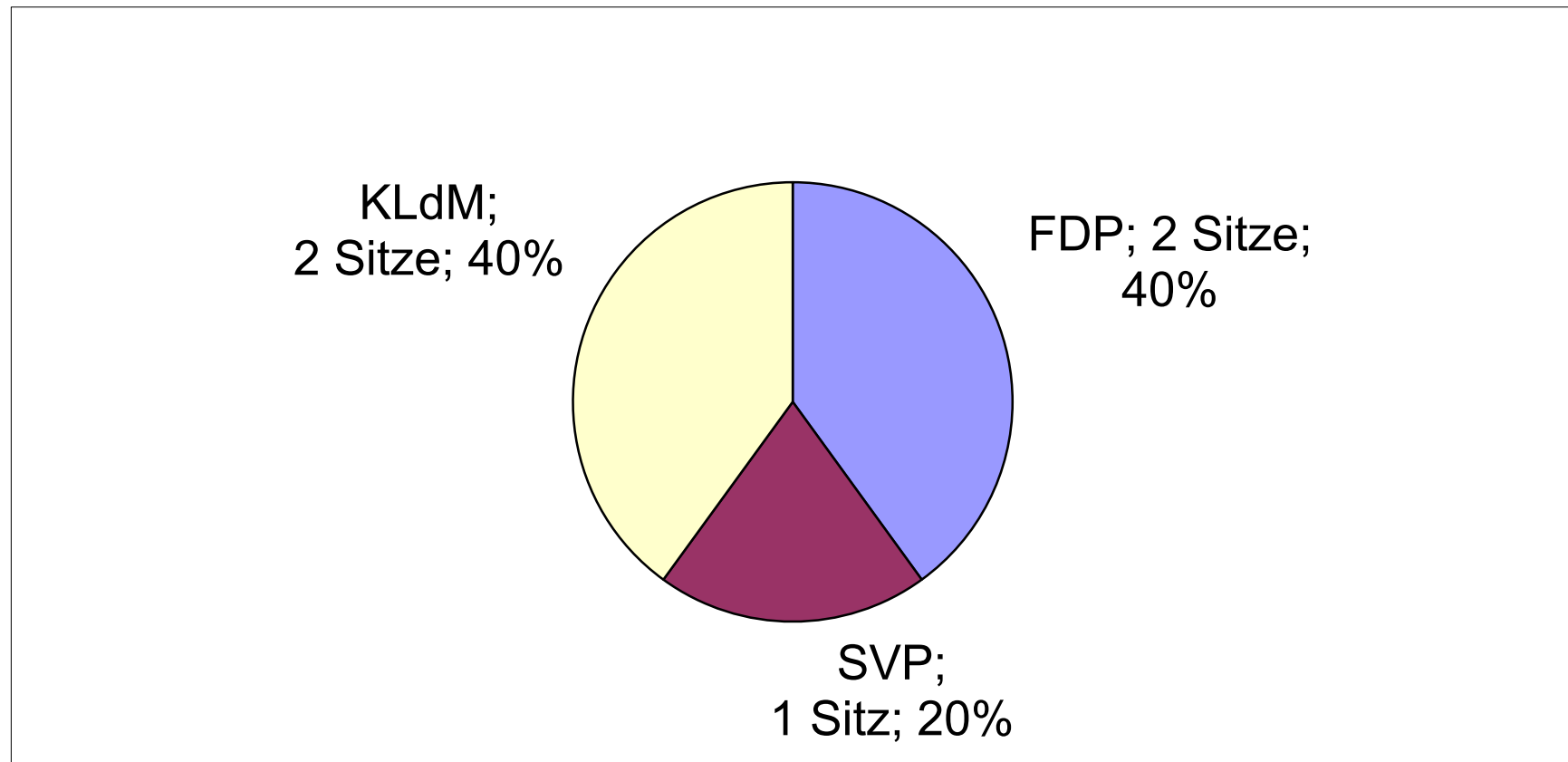
Liste	Wähler- stimmen	Wähler- anteil	Anzahl Mandate	Anteil Mandate
1 FDP (Freisinnig-Demokratische Partei)	1'528	40.8%	2	40%
2 SVP (Schweizerische Volkspartei)	748	19.9%	1	20%
3 SP (Sozialdemokratische Partei) und Grüne Kehrsatz	1'473	39.3%	2	40%
	3'749	100%	5	100%

Wahlbeteiligung 29.4%

## Verteilung der Sitze

Liste	Wähler- stimmen	Wähler- anteil	Anzahl Mandate	Anteil Mandate
1 FDP (Freisinnig-Demokratische Partei)	1'728	33.3 %	2	40 %
2 KLdM (Kehrsatz Links der Mitte)	1'724	33.2 %	2	40 %
3 Die Mitte Kehrsatz	713	13.9 %	0	0 %
4 SVP (Schweizerische Volkspartei)	1'014	19.6 %	1	20 %
	5'205	100 %	5	100 %

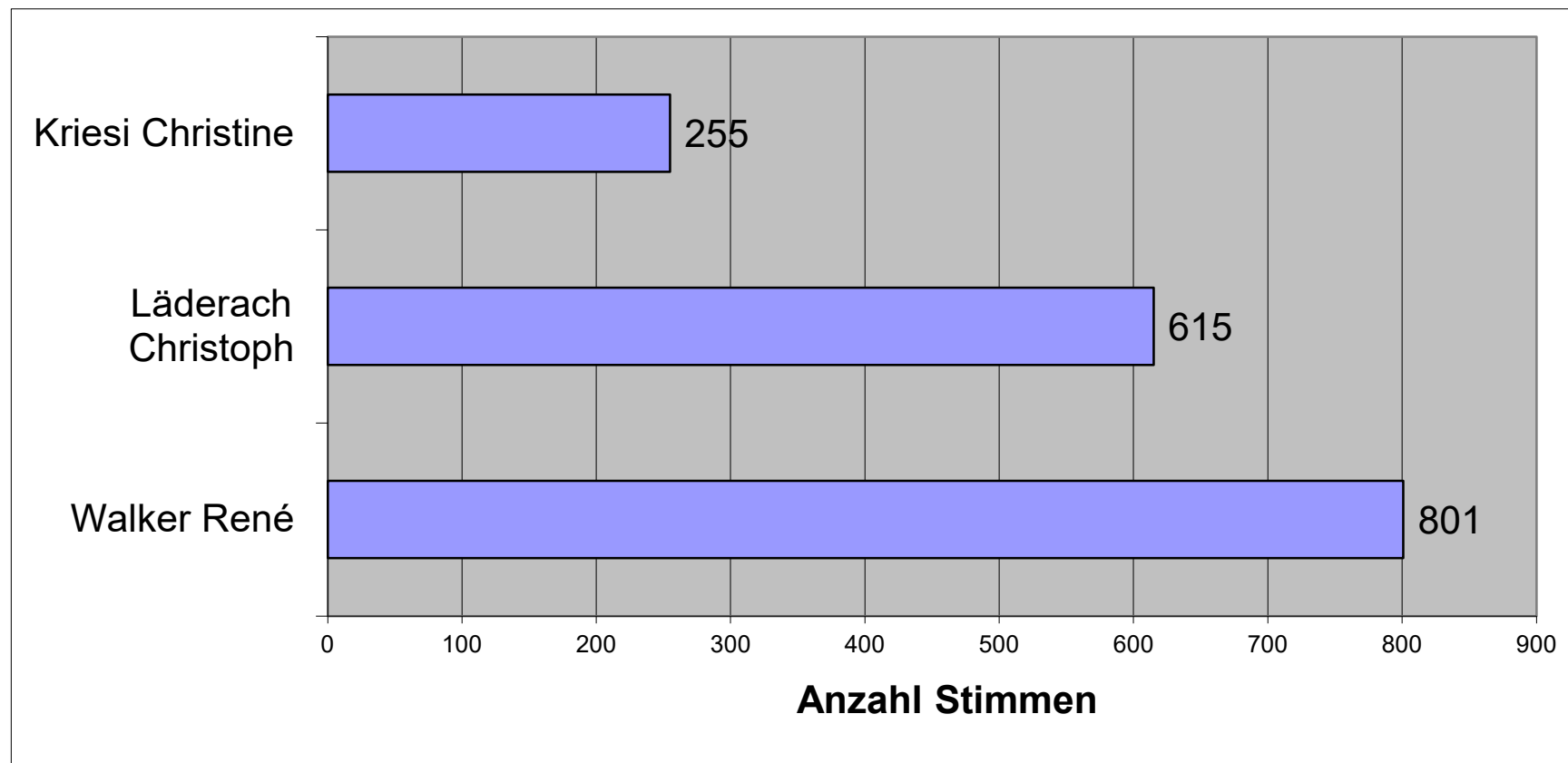
## Diagramm Sitzverteilung



## Liste 1 FDP (Freisinnig-Demokratische Partei)

Name	Stimmzahl	Ergebnis	bisher/neu
Walker René	801	gewählt	bisher
Läderach Christoph	615	gewählt	neu
Kriesi Christine	255	nicht gewählt	neu

## Diagramm Anzahl Stimmen pro Kandidat/in Liste 1

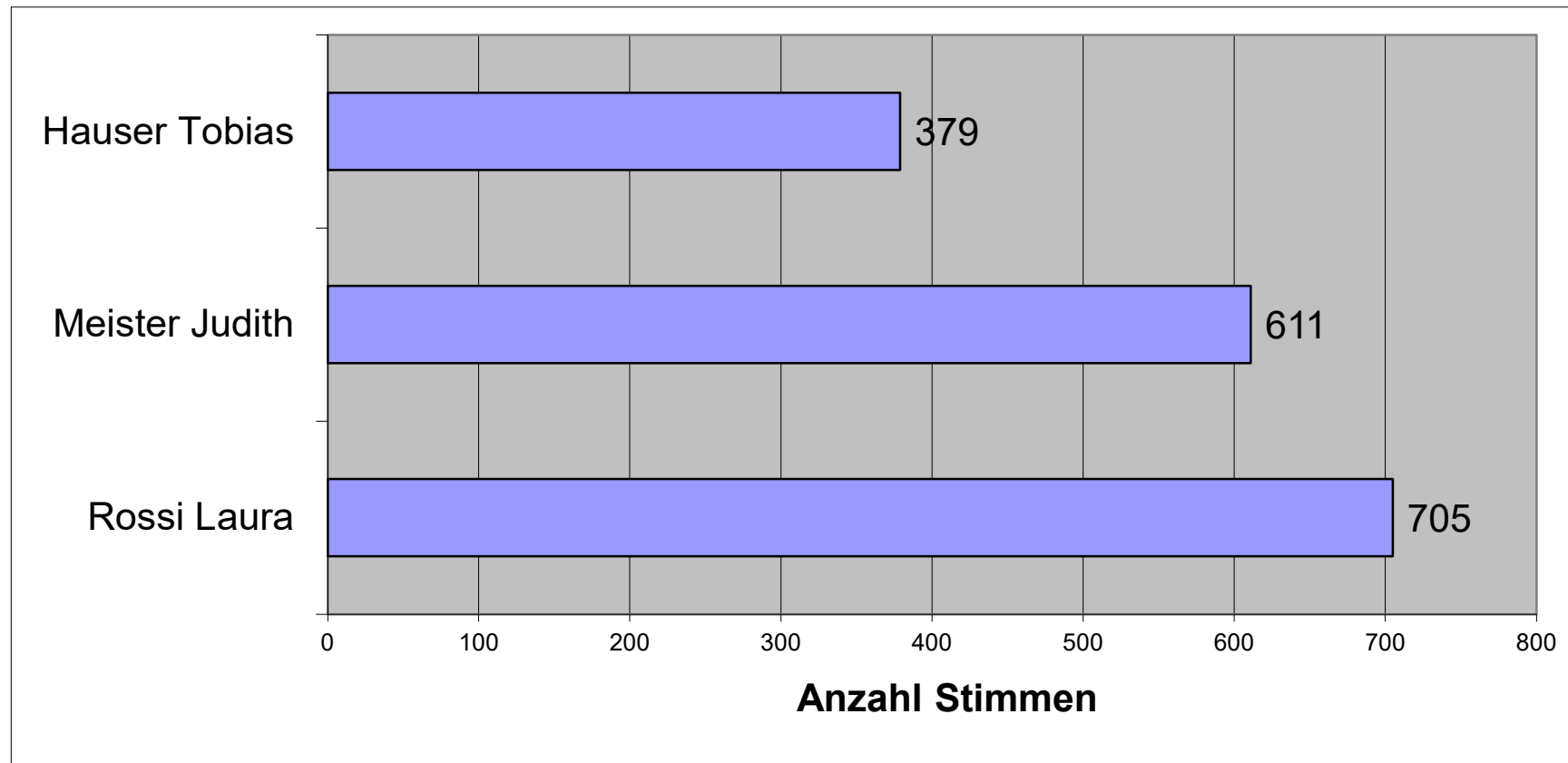


## Liste 2 KLdM (Kehrsatz Links der Mitte)

Name	Stimmenzahl	Ergebnis	bisher/neu
Rossi Laura	705	gewählt	neu
Meister Judith	611	gewählt	neu
Hauser Tobias	379	nicht gewählt	neu



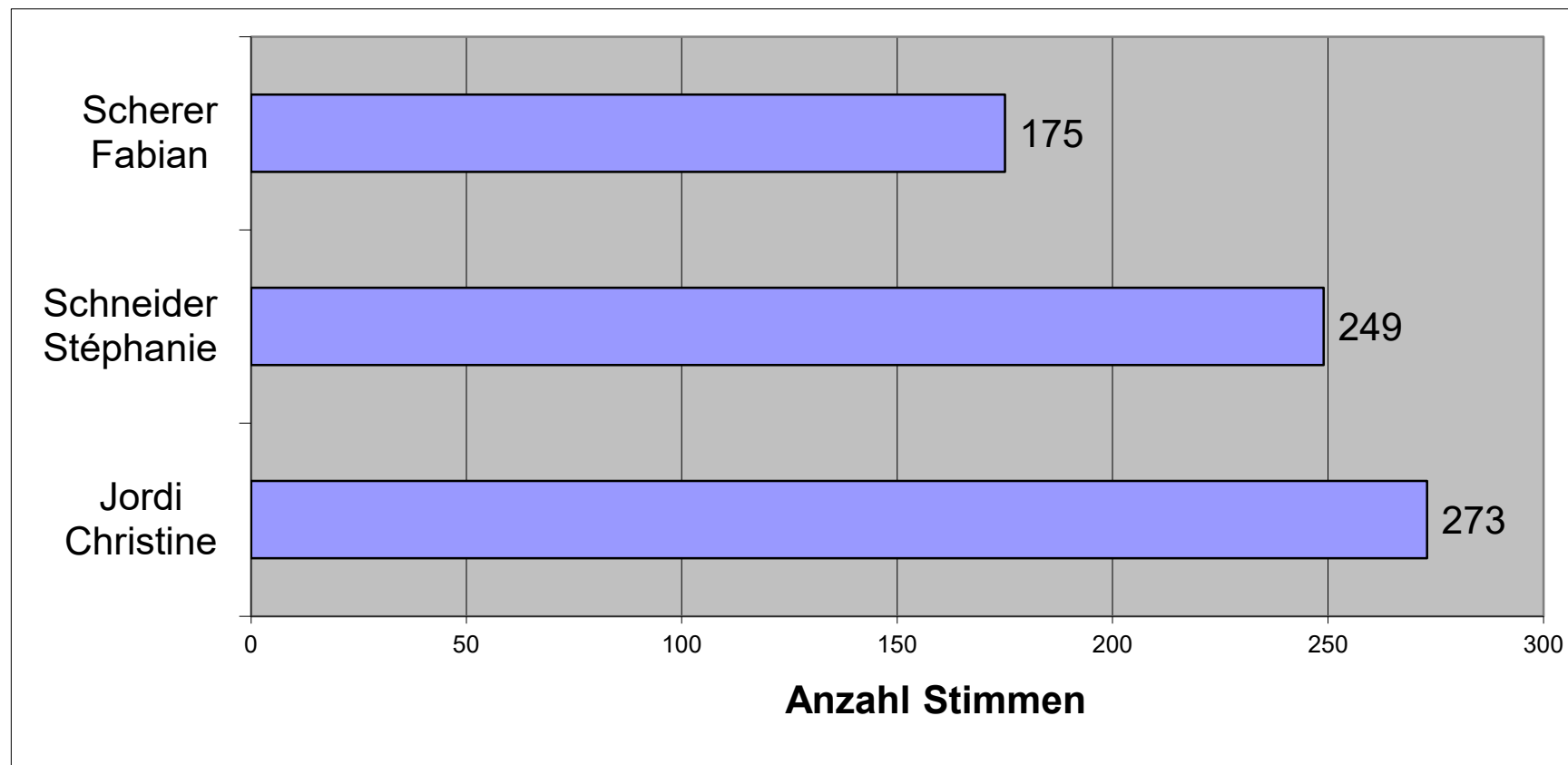
## Diagramm Anzahl Stimmen pro Kandidat/in Liste 2



## Liste 3 Die Mitte Kehrsatz

Name	Stimmenzahl	Ergebnis	bisher/neu
Jordi Christine	273	nicht gewählt	neu
Schneider Stéphanie	249	nicht gewählt	neu
Scherer Fabian	175	nicht gewählt	neu

## Diagramm Anzahl Stimmen pro Kandidat/in Liste 3



## Liste 4 SVP (Schweizerische Volkspartei)

Name	Stimmenzahl	Ergebnis	bisher/neu
Geiger Roland	533	gewählt	bisher
Ingold Adrian	314	nicht gewählt	neu
Gergocs Herrmann Kati	140	nicht gewählt	neu

## Diagramm Anzahl Stimmen pro Kandidat/in Liste 4

